

POUČENÍ

pro uživatele Poštovních podacích archů (papírových) a pro polepovače poštovních a ostaních zásilek

Datum vytvoření:	1. 3. 2022
Datum aktualizace:	
Počet stran:	36
Počet příloh:	0

Obsah:

1.	POUČENÍ PRO UŽIVATELE POŠTOVNÍCH PODACÍCH ARCHŮ.....	3
1.1	Všeobecná ustanovení.....	3
1.2	Vyplňování údajů v Poštovním podacím archu	4
1.3	Příjem zásilek na podací poště	9
2.	POUČENÍ PRO POLEPOVAČE.....	10
2.1	Všeobecná ustanovení.....	10
2.1.1	Přehled zásilek a vzory jejich podacích nálepek/adresních štítků/poštovních průvodek	10
2.1.2	Informace k podacím nálepkám/adresním štítkům/poštovním průvodkám	18
2.1.3	Doplňkové služby/dispozice/příplatky a jejich vyznačování na zásilkách.....	18
2.1.4	Hmotnost zásilek – vážení	20
2.2	Předávání (polepování/označování) vnitrostátních zapsaných zásilek	21
2.2.1	Doporučené psaní, Doporučené psaní – standard, Doporučená slepecká zásilka a Firemní psaní – doporučeně	21
2.2.2	Doporučený balíček	22
2.2.3	Cenné psaní	23
2.2.4	Cenný balík.....	24
2.2.5	Balík Na poštu	25
2.2.6	Balík Do ruky	26
2.2.7	Zásilka EMS	27
2.2.8	Balík Nadrozměr	27
2.2.9	Obyčejný balík.....	28
2.3	Předávání (polepování/označování) mezinárodních zapsaných zásilek.....	28
2.3.1	Doporučená zásilka, Doporučený tiskovinový pytel, Doporučená slepecká zásilka	28
2.3.2	Cenné psaní	30
2.3.3	Standardní balík	31
2.3.4	Cenný balík.....	32
2.3.5	Obchodní balík do zahraničí	33
2.3.6	Zásilka EMS do zahraničí.....	33
2.4	Předávání (polepování/označování) mezinárodních obyčejných zásilek	34
2.4.1	Obyčejná zásilka, Obyčejný tiskovinový pytel, Obyčejná slepecká zásilka	34
3.	ZÁVĚREČNÁ USTANOVENÍ.....	36

1. POUČENÍ PRO UŽIVATELE POŠTOVNÍCH PODACÍCH ARCHŮ

1.1 Všeobecná ustanovení

1

Česká pošta, s. p. (dále jen „ČP“), poskytuje poštovní služby podle Poštovních podmínek České pošty, s.p. - Základní poštovní služby, Poštovních podmínek České pošty, s.p. - Ostatní služby, Poštovních podmínek České pošty, s.p. – Zahraniční podmínky (dále jen „poštovní podmínky“), Poštovních podmínek České pošty, s.p. – Ceník poštovních služeb a ostatních služeb poskytovaných Českou poštou, s.p. (dále jen „ceník“) vydaných v souladu s platnými právními normami.

2

K podání zapsaných zásilek slouží podací stvrzenka. Podací stvrzenka pro podání většího počtu stejného druhu zapsaných zásilek může být:

- Elektronický podací arch (preferovaný způsob předání zásilek) → podává-li odesílatel/podavatel zásilky prostřednictvím Elektronického podacího archu postupuje (řídí se) Návodem pro použití elektronického podacího archu (ePA)/Princip práce s ePA. Elektronický podací arch včetně uvedeného návodu je k dispozici na webových stránkách ČP /[Formuláře a tiskopisy - Česká pošta \(ceskaposta.cz\)](https://www.ceskaposta.cz/)/,
- Poštovní podací arch (papírový) → podává-li odesílatel/podavatel zásilky prostřednictvím papírového Poštovního podacího archu postupuje (řídí se) tímto Poučením pro uživatele Poštovních podacích archů (papírových). Poštovní podací arch (papírový) včetně tohoto Poučení je k dispozici na webových stránkách ČP /[Formuláře a tiskopisy – Česká pošta \(ceskaposta.cz\)](https://www.ceskaposta.cz/)/.

3

ČP se může s odesílatelem/podavatelem dohodnout také na předávání údajů o podávaných zásilkách formou datových souborů /preferovaná varianta namísto Poštovních podacích archů (papírových)/, a to elektronicky. Datové soubory mají danou strukturu údajů, které odesílatel/podavatel předává ČP. Pro vybrané služby je použití datových souborů pro předání údajů o podávaných zásilkách povinné.

Pokyny pro uživatele datových souborů jsou k dispozici na webu ČP [Dokumenty a návody pro smluvní partnery – Česká pošta \(ceskaposta.cz\)](https://www.ceskaposta.cz/) (v záložce „Elektronické předání dat pro smluvní podavatele“).

Podrobnosti týkající se tohoto způsobu podávání zásilek musí být upřesněny v písemné dohodě.

4

Pořídí-li si odesílatel/podavatel Poštovní podací archy (papírové) na svůj náklad, resp. s vlastním grafickým zpracováním, musí mít všechny náležitosti a formát jako poštovní podací archy vydávané ČP. Pokud však některé služby nejsou opakovaně požadovány (Udaná cena, Dobírka), nemusí být jejich předtisk součástí poštovního podacího archu.

Odesílatel/podavatel předá vlastní vyhotovený papírový Poštovní arch prostřednictvím svého obchodního zástupce ČP, popř. své podací pošty k ověření správného rozvržení v souvislosti s potiskem stvrzení podání.

5

Prostřednictvím podací stvrzenky, kterou odesílatel/podavatel vyplní podle předtisku, jsou ČP předávány zapsané zásilky:

- Doporučené psaní – standard,
- Doporučené psaní,
- Doporučená zásilka (do zahraničí),
- Doporučená slepecká zásilka (vnitrostátní i do zahraničí),
- Doporučený tiskovinový pytel,
- Firemní psaní – doporučeně,

- Doporučený balíček,
- Cenné psaní (vnitrostátní i do zahraničí),
- Cenný balík (vnitrostátní i do zahraničí),
- EMS vnitrostátní (vnitrostátní i do zahraničí),
- Balík Na poštu,
- Balík Do ruky,
- Balík Nadrozměr,
- Standardní balík,
- Obchodní balík do zahraničí a
- vnitrostátní poštovní poukázka.

6

Odesílatel/podavatel předává Poštovní podací arch se zapsanými zásilkami podací poště v jednom vyhotovení.

1.2 Vyplňování údajů v Poštovním podacím archu

1

Poštovní podací arch (papírový) vyplní odesílatel/podavatel čitelně podle předtisku a shodně s údaji na zásilce takto:

a) v záhlaví uvede:

- adresu podavatele – v případě, že za odesílatele zajišťuje podání/úhradu ceny služby jiná osoba/firma (s ČP je ve smluvním vztahu – na podání zásilek má uzavřenu písemnou dohodu),
- adresu odesílatele – musí být shodná s adresou odesílatele na zásilce,
- číslo Zákaznické karty České pošty, s.p. – je-li při podání zásilek využívána (adresa odesílatele na podávaných zásilkách musí být shodná s adresou uvedenou na předkládané Zákaznické kartě České pošty, s.p.),
- způsob úhrady ceny služby,

	Česká pošta	PODACÍ ARCH
Podavatel:	Zpracovatelská, s.r.o., Hlavní 5, 266 01 Beroun	
Odesílatel:	AK Kříž&Pilný, Kostelní 302, 266 01 Beroun	
Číslo Zákaznické karty:		
Úhrada ceny: <input type="checkbox"/> hotovostí / <input type="checkbox"/> převodem / <input type="checkbox"/> výplatním strojem / <input type="checkbox"/> kreditem / <input type="checkbox"/> poštovními známkami	(Nehodící se škrtněte)	

Vzor záhlaví Poštovního podacího archu (papírového)

b) ve sloupci "Adresát" uvede:

- u fyzické osoby její jméno a příjmení, místo dodání (ulice, číslo domu, popř. číslo P. O. Boxu, údaj „poste restante“ nebo „Na poštu“), PSČ a místo určení,
- u právnické osoby její název nebo obchodní jméno, případně i označení příslušné organizační složky, místo dodání (ulice, číslo domu, příp. číslo P. O. Boxu, nebo údaj „Na poštu“), PSČ a místo určení.

V případě, že odesílatel požaduje, aby ČP oznámila adresátovi některé informace týkající se podání, uložení nebo dodání zásilky, musí také uvést účastnické číslo veřejné mobilní telefonní sítě (ve tvaru +420 nebo 00420) a/nebo e-mailovou adresu adresáta.

V případě zásilek Balík Na poštu a Balík Nadrozměr je uvedení telefonního čísla a/nebo e-mailové adresy povinné. Povinnost uvést telefonní číslo a/nebo e-mailovou adresu mají i smluvní podavatelé v případě zásilek Balík Do ruky, není-li v dohodě uvedeno jinak,

Poř. číslo	Podací znaky - vyplní pošta	Adresát, ulice, číslo domu, PSC, místo určení, telefonní kontakt, e-mail	Dobírka	Udaná cena *	Poznámka, doplňkové služby
		Příklad Petr Školní 202 290 01 Poděbrady priklad.P.@email.cz			

Vzor uvedení (rozložení) adresy adresáta

- c) ve sloupci "Dobírka" uvede:
- částku dobírky (je-li při dodání zásilky požadováno vybrání peněžní částky), není-li služba požadována, sloupec proškrtně,
- d) ve sloupci "Udaná cena" u zásilek:
- Doporučené psaní – standard,
 - Doporučené psaní,
 - Doporučený balíček,
 - Doporučená zásilka do zahraničí,
 - Doporučená slepecká zásilka (vnitrostátní i do zahraničí),
 - Firemní psaní – doporučeně,
 - Doporučený tiskovinový pytel,
 - EMS do zahraničí,
 - Standardní balík a
 - Obchodní balík do zahraničí
- sloupec proškrtně** (udaná cena se u těchto zásilek neuvádí),
- Cenné psaní (vnitrostátní i do zahraničí),
 - Cenný balík (vnitrostátní i do zahraničí),
 - EMS vnitrostátní,
 - Balík Na poštu,
 - Balík Do ruky a
 - Balík Nadrozměr
- uvede částku Udané ceny,**
- v případě poštovních poukázek **uvede výši vplacené částky,**
- e) ve sloupci "Poznámka, doplňkové služby" запиše odesílatel/podavatel u příslušného zápisu zkratku pro označení zvolené služby/dispozice:


Název služby/dispozice	Zkratka pro označení služby/dispozice	Poznámka
Cenný obsah	CO	
Dobírka s poštovní poukázkou A	DA	
Dobírka s poštovní poukázkou C	DC	
Dobírka do zahraničí	M	
Dodání do vlastních rukou	VZ	
Dodání do vlastních rukou výhradně jen adresáta	VR	

Název služby/dispozice	Zkratka pro označení služby/dispozice	Poznámka
Dodejka	D	
Dodejka + dodání do vlastních rukou	DZ	
Dodejka + dodání do vlastních rukou výhradně jen adresáta	DR	
Dodání do vlastních rukou adresáta (do zahraničí)	VR	
Dodání zásilky v sobotu	SB	Zásilka podaná v pátek bude dodána v sobotu Pouze pro zásilky Balík Do ruky a EMS vnitrostátní.
Dodatková sleva	J	U Balíků Do ruky a Na poštu zároveň podávaných pro stejného adresáta
Ekonomicky	EK	Pouze u zásilek Doporučené psaní – standard, Doporučené psaní a Firemní psaní – doporučeně
Elektronické oznámení adresátovi – prostřednictvím SMS	AT	Odesílatel uvede účastnické číslo veřejné mobilní telefonní sítě (ve tvaru +420 nebo 00420), na které má být zpráva zaslána
Elektronické oznámení adresátovi – prostřednictvím e-mailu	AE	Odesílatel uvede e-mailovou adresu, na kterou má být zpráva zaslána
Elektronické oznámení adresátovi – prostřednictvím SMS i e-mailu	eA	Odesílatel uvede jak účastnické číslo veřejné mobilní telefonní sítě (ve tvaru +420 nebo 00420), tak i e-mailovou adresu, kam má být zpráva zaslána
Elektronické oznámení odesílateli – prostřednictvím SMS	DM	Odesílatel uvede účastnické číslo veřejné mobilní telefonní sítě (ve tvaru +420 nebo 00420), na které má být zpráva zaslána
Elektronické oznámení odesílateli – prostřednictvím e-mailu	DE	Odesílatel uvede e-mailovou adresu, na kterou má být zpráva zaslána
Elektronické oznámení odesílateli – prostřednictvím SMS i e-mailu	eD	Odesílatel uvede jak účastnické číslo veřejné mobilní telefonní sítě (ve tvaru +420 nebo 00420), tak i e-mailovou adresu, kam má být zpráva zaslána
Firemní psaní – doporučeně	FR	
Garantovaný čas dodání	EE	Pouze pro zásilky Balík Do ruky
Křehké	F	
Nedosílat	ND	
Neklopit	NK	Pouze u Balíku Nadrozměr
Neprodlužovat lhůtu pro vyzvednutí zásilek	NL	
Neskladné	EN	U mezinárodních zásilek
Nestandard	NR	
Neukládat	NU	
Nevkládat do schránky	NS	
Nevracet, vložit do schránky	SA	
Odpovědní zásilka	OZ	
Prioritně	PR	U balíků do zahraničí
Prodloužit lhůtu pro vyzvednutí zásilky	LH	Pouze u vnitrostátních balíků

Název služby/dispozice	Zkratka pro označení služby/dispozice	Poznámka
Termínovaná výplata (nevyplácet před...)	NP	Pouze u poštovních poukázek
Uložit jen 3 dny	U3	
Uložit jen 10 dní	UX	
Uložit 15 dnů – zákoník práce	UZP	Pouze u zásilek, které jsou odesílány na základě zákoníku práce
Uložit, i když je adresát neznámý nebo se odstěhoval	UO	
Úřední psaní	ÚP	U zásilek ve zvláštní obálce s dodejkou, která má zelený pruh
Vícekusová zásilka	VK	Pouze pro zásilky Balík do ruky, Balík Na poštu a Balík Nadrozměr
Vývozní doprovodný doklad	VVD	U mezinárodních zásilek určeným mimo celní a daňový prostor EU, jejichž obsahem je obchodní zboží – VVD obsahuje MRN číslo (movement reference number), které musí být uvedeno v poštovním podacím archu

2

Vzor Poštovního podacího archu (papírového) dostupného na webových stránkách ČP.

 Česká pošta		PODACÍ ARCH			
Podavatel:					
Odesílatel:					
Číslo Zákaznické karty:					
Úhrada ceny: v hotovosti/převodem/výplatním strojem/Kreditem/poštovními známkami (Nehodící se škrtněte)					
Poř. číslo	Podací znaky - vyplní pošta	Adresát, ulice, číslo domu, PSČ, místo určení, telefonní kontakt, e-mail	Dobírka	Udaná cena *	Poznámka, doplňkové služby

Česká pošta, s.p., IČ 47114983

Potvrzení pošty:

* V případě zásilek, u kterých v souladu se zněním Poštovních nebo Obchodních podmínek České pošty odesílatel neuvádí udanou cenu, se sloupec Udaná cena nevyplňuje.

Vzor Poštovního podacího archu (papírového) dostupným na webových stránkách České pošty, s.p.

3

Údaje v poštovním podacím archu nesmí být vyplněny obyčejnou tužkou a nesmí být měněny. Je-li však některý zápis v poštovním podacím archu neplatný, škrtně se tak, aby i nadále zůstal čitelný a v bezprostřední blízkosti se vyznačí správný údaj; vedle nového zápisu se odesílatel/podavatel, který údaj opravil, podepíše. Podpis musí být takový, aby bylo možno zjistit, komu náleží.

4

Při podání dvou a více zásilek musí odesílatel/podavatel zásilky předat přijímajícímu pracovníkovi seřazené podle zápisů v poštovním podacím archu.

Pro rychlejší zpracování podávaných zásilek je vhodné, aby zásilky byly v poštovním podacím archu zapsány podle hmotnostních stupňů, zvolených doplňkových služeb a v případě mezinárodních zásilek také podle země určení.

5

Opis Poštovního podacího archu (papírového) si může odesílatel/podavatel vyhotovit dalším průpisem; každá jeho strana musí být v záhlaví opatřena poznámkou "Opis podací stvrzenky". Stanovená cena služby se vybírá jako za opis podací stvrzenky jedné zásilky a účtuje se poštovními známkami nebo otiskem výplatního stroje na posledním listě opisu. Cena je uvedena v ceníku.

1.3 Příjem zásilek na podací poště

1

Odesílatelům/podavatelům, kteří odesílají své zásilky hromadně, tj. najednou ve velkém množství, může v odůvodněných případech ČP stanovit dobu (u balíků i den) podání a podací poštu.

Smluvním podavatelům, kteří mají s ČP sjednanu dohodu na podávání zásilek, je podací pošta stanovena prostřednictvím této dohody. Tito podavatelé mají sjednanu dobu (tzv. časové okno, příp. rozhodnou dobu), do které musí podávané zásilky předat, aby mohly být řádně zpracovány a odeslány do přepravy v den předání. Podání mimo stanovené časové okno je odesílatel/podavatel povinen oznámit 1 pracovní den předem nebo po dohodě s ČP v den podání, a to vedoucímu apod. příslušné podací pošty. V opačném případě budou zásilky považovány za podané následující pracovní den (v tomto případě podací pošta stvrdí podavateli podání zásilek až po proběhlém podání, tj. po řádné kontrole zásilacích podmínek a počtu předávaných zásilek).

2

Není-li stanoveno jinak, podací pošta přijme zásilky s podmínkou, že podavatel vyčká u přepážky, dokud přijímající pracovník nepřezkouší, zda podávané zásilky vyhovují poštovním podmínkám, popř. obchodním podmínkám.

3

Odmítne-li přijímající pracovník přijmout některé zásilky proto, že nevyhovují poštovním podmínkám, popř. obchodním podmínkám, bude ve sloupci „Podací znaky – vyplní pošta“ vytištěno „Zásilka nepřijata – storno položky“.

4

Přijímající pracovník stvrdí příjem zásilek v Poštovním podacím archu (papírovém) otiskem tiskárny SW APOST. V případě podání zásilek se Zákaznickou kartou ČP předá přijímající pracovník odesílateli/podavateli vytištěnou Podací stvrzenku, na které jsou uvedeny všechny údaje vztahující se k podání zásilek.

Potvrzený, příp. vytištěný poštovní podací arch vrátí přijímající pracovník odesílateli/podavateli.

2. POUČENÍ PRO POLEPOVAČE

1

Tato část poučení **není určena** pro smluvní podavatele, kteří podávané zásilky opatřují adresními štítky tištěnými z aplikace Podání online (popř. API) a pro smluvní podavatele, kteří zásilky opatřují adresními štítky v souladu s „Pokyny pro tisk adresního štítku“, které jsou k dispozici na www.ceskaposta.cz.

2

Pokud smluvní podavatel zajišťuje polepování zásilek (viz níže) a současně ČP předává údaje o podávaných zásilkách prostřednictvím poštovních podacích archů, řídí se při zapisování zásilek do poštovního podacího archu a jejich následném podání rovněž podle bodu 1. Poučení pro uživatele poštovních podacích archů.

2.1 Všeobecná ustanovení

1

ČP může smluvní podavatele, kteří podávají větší množství zásilek, pověřit polepováním zásilek, jejich vážením (je-li požadováno) a dalšími úkony spojenými s přípravou zásilek na podání.

2

Podavatel pověřený polepováním zásilek převezme po sepsání dohody od obchodního zástupce ČP toto poučení (popř. je k dispozici na www.ceskaposta.cz), příslušné podací nálepky a adresní štítky (lze požádat i u příslušné podací pošty). Podle potřeby mu podací pošta vydá i další doplňkové a služební nálepky a tiskopisy. Po skončení pověření podle tohoto bodu poučení se neupotřebené nálepky a tiskopisy vracejí zpět podací poště.

3

Všechny zapsané zásilky musí být opatřeny podací nálepkou nebo adresním štítkem, v případě mezinárodních Standardních a Cenných balíků mezinárodní poštovní průvodkou. Mezinárodní poštovní průvodka se před podáním na zásilku neumísťuje (podací poště se pouze předá).

Podací nálepka/adresní štítek označuje druh služby, prostřednictvím které odesílatel/podavatel zasílá příslušnou zásilku.

Vybrané druhy obyčejných zásilek (např. Obyčejný balík, obyčejná listovní zásilka do zahraničí) musí být opatřeny identifikačním číslem nebo podací nálepkou pro možnost jejich evidence.

V případě balíků, kdy odesílatel/podavatel uvede adresní údaje adresáta a odesílatele přímo na zásilku, označí zásilky pouze podací nálepkou, která je zkrácenou verzí adresního štítku.

2.1.1 Přehled zásilek a vzory jejich podacích nálepek/adresních štítků/poštovních průvodek

1

Podací nálepka pro:

- Doporučené psaní – standard
- Doporučené psaní
- Doporučenou slepeckou zásilku (vnitrostátní/mezinárodní)
- Firemní psaní – doporučeně
- Doporučenou zásilku (mezinárodní)
- Doporučený tiskovinový pytel (mezinárodní)



2

Podací nálepka pro:

- Doporučený balíček



3

Podací nálepka pro:

- Cenné psaní (vnitrostátní/mezinárodní)



4

Podací nálepka pro:

- Cenný balík (vnitrostátní)

s udanou cenou do 10 000 Kč




s udanou cenou nad 10 000 Kč



5

Adresní štítek pro:

- zásilku EMS vnitrostátní



Česká pošta
EMS
EXPRESNÍ POŠTA
D+1 | I.T.U.

EE 0900824 11 CZ

PSČ podací pošty: EE 0900824 11 CZ

Hmotnost: kg g

Dobírka: Kč Odesílatel: _____

_____ Tel.: _____

B2B (doručit firmě)/Adresát: _____

Požaduj dodání:

v SOBOTU PSČ _____

_____ Telefon: _____

DISPOZICE ODESÍLATELE K NAKLÁDÁNÍ SE ZÁSILKOU

PRODLOUŽIT ÚLOŽNÍ DOBU NEDOŠILAT NEPRODLOUŽOVAT ÚLOŽNÍ DOBU

3 10 ZKRÁTIT ÚLOŽNÍ DOBU

T11 - 0280 (08/2018)

6

Adresní štítek a podací nálepka pro zásilku:

- Balík Do ruky



Česká pošta
Balík Do ruky DR

PSČ podací pošty: DR 04733780 15 X

Hmotnost: kg

Dobírka: Kč Odesílatel: _____

_____ B2B (doručit firmě)/Adresát

_____ Telefon: _____

PSČ _____

DISPOZICE ODESÍLATELE

NEDOŠILAT ULOŽIT 3 DNY

NEPRODLOUŽOVAT ÚLOŽNÍ DOBU ULOŽIT 15 DNÍ

T11 - 2228 (31/2021)



Česká pošta
Balík Do ruky DR

PSČ podací pošty: DR 04787130 19 X

Hmotnost: kg

Dobírka: Kč Odesílatel: _____

_____ B2B (doručit firmě)/Adresát

_____ Telefon: _____

PSČ _____

DISPOZICE ODESÍLATELE

NEDOŠILAT ULOŽIT 3 DNY

NEPRODLOUŽOVAT ÚLOŽNÍ DOBU ULOŽIT 15 DNÍ

T11 - 222F (33/2021)

7

Adresní štítek a podací nálepka pro zásilku:

- Balík Do ruky se službou Garantovaný čas dodání



Česká pošta
Balík Do ruky DE

PSČ podací pošty: DE 00118670 12 X
 Hmotnost: kg

Odesílatel: D+1 I.TÚ

Dobírka: Kč

B2B (doručit firmě)/Adresát:
 Telefon:

PSČ

DISPOZICE ODESÍLATELE
 NEDOSÍLAT ULOŽIT 3 DNY
 NEPRODLOŽOVAT ÚLOŽNÍ DOBU ULOŽIT 15 DNÍ
 GARANT. ČAS DODÁNÍ V SOBOTU

T11 – 224A (08/2011)



Česká pošta
Balík Do ruky DE

PSČ podací pošty: DE 00120650 57 X
 Hmotnost: kg

Odesílatel: D+1 I.TÚ

DISPOZICE ODESÍLATELE
 NEDOSÍLAT ULOŽIT 3 DNY
 NEPRODLOŽOVAT ÚLOŽNÍ DOBU ULOŽIT 15 DNÍ
 GARANT. ČAS DODÁNÍ V SOBOTU

T11 – 224C (08/2011)

8

Podací nálepka pro:

- Balík Do ruky s doplňkovou službou Cenný obsah



Česká pošta
Balík Do ruky DV

PSČ podací pošty: DV 00032015 14 X
 Hmotnost: kg

Odesílatel: D+1 I.TÚ

DISPOZICE ODESÍLATELE
 NEDOSÍLAT ULOŽIT 3 DNY
 NEPRODLOŽOVAT ÚLOŽNÍ DOBU ULOŽIT 15 DNÍ
 CENNÝ OBSAH

T11 – 225F (02/2015)

9

Adresní štítek a podací nálepka pro zásilku:

- Balík Na poštu



Česká pošta
Balík Na poštu NP

PSČ podací pošty: NP 000667302 2 X

Hmotnost: kg

Odesílatel: D+1

Dobírat: Kč

Slavný:

Adresa:

PSČ
Telefon:

DISPOZICE ODESÍLATELE

NEDOSÍLAT ULOŽIT 3 DNY
 NEPRODLOUŽOVAT ULOŽNÍ DOBU ULOŽIT 15 DNÍ

T11-024 (08/2015)



Česká pošta
Balík Na poštu NP

PSČ podací pošty: NP 003897201 4 X

Hmotnost: kg

Odesílatel: D+1

DISPOZICE ODESÍLATELE

NEDOSÍLAT ULOŽIT 3 DNY
 NEPRODLOUŽOVAT ULOŽNÍ DOBU ULOŽIT 15 DNÍ

T11-024 (08/2015)

10

Podací nálepka pro:

- Balík Na poštu s doplňkovou službou Cenný obsah



Česká pošta
Balík Na poštu NV

PSČ podací pošty: NV 00022425 57 X

Hmotnost: kg

Odesílatel: D+1 | I.T.Ú

DISPOZICE ODESÍLATELE


NEDOSÍLAT ULOŽIT 3 DNY
 NEPRODLOUŽOVAT ULOŽNÍ DOBU ULOŽIT 15 DNÍ CENNÝ OBSAH

T11-2260 (02/2015)

11

Adresní štítek pro zásilku:

- Balíkovna



Balíkovna NB

Odesílatel:

PSČ podací pošty:
Hmotnost:

Adresát:

Dobírka:

T11 - 228A (02/08)

12

Adresní štítek a podací nálepka pro zásilku:

- Balík Nadrozměr



Česká pošta

Balík Nadrozměr BN

PSČ podací pošty:
Hmotnost: kg

Odesílatel:

Dobírka: Kč

Telefon:

Adresát:

Telefon:

PSČ

DISPOZICE ODESÍLATELE

NEPRODLOŽOVAT ÚLOŽNÍ DOBU ULOŽIT 7 DNÍ

T11 - 228A (05/2013)



Česká pošta

Balík Nadrozměr BN

PSČ podací pošty:
Hmotnost: kg


DISPOZICE ODESÍLATELE

NEPRODLOŽOVAT ÚLOŽNÍ DOBU ULOŽIT 7 DNÍ

T11 - 228C (05/2013)

13


- Mezinárodní poštovní průvodka CP 72 pro:
 - Standardní balík do zahraničí



Form CP 72 for standard parcel to foreign countries. It includes fields for sender and recipient information, a barcode (CS 00 300 001 3 CZ 07-72), and various checkboxes for insurance, signature, and other services. The form is divided into several sections with detailed instructions in Czech and English.

14

- Mezinárodní poštovní průvodka CP 72 pro:
 - Cenný balík do zahraničí



Form CP 72 for valuable parcel to foreign countries. It includes fields for sender and recipient information, a barcode (CV 00 300 001 3 CZ 07-72), and various checkboxes for insurance, signature, and other services. The form is divided into several sections with detailed instructions in Czech and English.

15


Adresní štítek pro:
Zásilku EMS do zahraničí



The image shows a detailed EMS international shipping label form. At the top, it features the EMS logo, the text 'EM 3192 4568 3 CZ', and 'CN 23 EMS'. Below this is a barcode. The form is divided into several sections for sender and recipient information, including name, address, phone, and email. It also includes a section for 'Detailed description of contents' with columns for quantity, weight, and value. There are checkboxes for 'Insurance' and 'Signature on delivery'. At the bottom, there are fields for 'Sender's reference' and 'Receiver's reference'.

16

Adresní štítek pro:
– Obchodní balík do zahraničí PREMIUM



The image shows a 'Obchodní balík do zahraničí PREMIUM' label. It features the Česká pošta logo and the text 'Obchodní balík do zahraničí' and 'PREMIUM'. The label is divided into sections for 'FROM / OD' and 'TO / KOMU'. Below these are icons for 'DOBIRKA / COD' and 'EUR'. There is a weight field with a scale icon and a 'kg' unit. At the bottom, there is a large barcode and the text 'CE 10467601 5 CZ' and 'T11-2008 (01/2016)'.

17

identifikační číslo pro:
– Obyčejný balík



The image shows an 'Obyčejný balík' label. It features the Česká pošta logo and the text 'OBYČEJNÝ BALÍK'. To the right of the text is a large barcode. Below the barcode, the text '0 01380700 45 X' is visible.

2.1.2 Informace k podacím nálepkám/adresním štítkům/poštovním průvodkám

1

Výše uvedené podací nálepky/adresní štítky/poštovní průvodky mohou smluvní podavatelé nahrazovat jiným způsobem pouze v souladu s Metodickým pokynem č. 10/2010 Označování doporučených zásilek České pošty, s.p., čárovými kódy – hromadní podavatelé nebo Metodickým pokynem č. 3/2018 Označování vnitrostátních balíkových zásilek a zakázek RIPM čárovými kódy – hromadní podavatelé.

2

Podací nálepky/adresní štítky/poštovní průvodky (dále jen „podací nálepky“) se používají v pořadí podle podacích čísel; každá série se musí úplně spotřebovat. Poškozené nebo omylem nepoužité podací nálepky se přeškrtnou, přilepí na zvláštní list a předají se podací poště. Ztratí-li se podací nálepky, musí se tato skutečnost oznámit neprodleně příslušné podací poště.

2.1.3 Doplnkové služby/dispozice/příplatky a jejich vyznačování na zásilkách

1

Při podání zásilek může odesílatel/podavatel v souladu s poštovními podmínkami jednotlivých služeb požádat o doplňkové služby, dispozice nebo příplatky, kterými upřesňuje, jak má ČP se zásilkou při dodání adresátovi nakládat. V tomto případě se kromě podacích nálepek zásilky opatřují doplňkovými/služebnými nálepkami nebo ručními/vytištěnými poznámkami (viz odst. 2 a 3 tohoto bodu) vyjadřujícími doplňkové služby/dispozice/příplatky k zacházení se zásilkou.

2

U zapsaných vnitrostátních zásilek může odesílatel/podavatel požádat vyznačením na zásilce o tyto doplňkové služby/dispozice/příplatky a režim dodání:

Název služby/dispozice/příplatku	Způsob vyznačení na zásilce
Bezdokladová dobírka	Nálepka „BEZDOKLADOVÁ DOBÍRKA“ (může být nahrazeno vlastním přitiskem, který je ve stejné úpravě jako nálepka ČP)
B2B zásilka (Doručit firmě)	V případě vybraných druhů balíků vyznačí podavatel požadavek na službu B2B zásilka zaškrtnutím příslušného pole na adresním štítku/podací nálepce
Cenný obsah	V případě Balíku Do ruky a Balíku Na poštu použitím příslušného adresního štítku/podací nálepky (DV/NV)
Dobírka	Nálepka „DOBÍRKA – REMBOURSEMENT“ (může být nahrazeno vlastním přitiskem, který je ve stejné úpravě jako nálepka ČP)
Dodání do vlastních rukou	Nálepka „Do vlastních rukou, zmocněnci, zákonnému zástupci“ (u listovních zásilek může být nahrazeno poznámkou)
Dodání do vlastních rukou výhradně jen adresáta	Nálepka „Do vlastních rukou výhradně jen adresáta – A remettre en main propre“ (na listovních zásilkách může být nahrazeno poznámkou)
Dodání v sobotu	V případě vybraných druhů balíků vyznačí podavatel požadavek na dodání v sobotu zaškrtnutím příslušného pole na adresním štítku/podací nálepce
Dodejka	Nálepka „DODEJKA – AVIS DE RÉCEPTION“ (u listovních zásilek může být nahrazeno poznámkou)

Název služby/dispozice/příplatku	Způsob vyznačení na zásilce
Garantovaný čas dodání	V případě zásilky Balík Do ruky se použije příslušný adresní štítek/podací nálepka (prefix „DE“)
Křehké	Nálepka „FRAGILE – KŘEHKÝ“
Nedosílat	Poznámka „Nedosílat“ V případě vybraných druhů balíků vyznačí podavatel požadavek zaškrtnutím příslušného pole na adresním štítku/podací nálepce
Neprodlužovat lhůtu pro vyzvednutí poštovní zásilky	Poznámka „Neprodlužovat úložní dobu“ V případě vybraných druhů balíků vyznačí podavatel požadavek zaškrtnutím příslušného pole na adresním štítku/podací nálepce
Neukládat	Poznámka „Neukládat“
Nevkládat do schránky (S vyloučením vložení do schránky)	Poznámka „Nevkládat do schránky“ nebo „S vyloučením vložení do schránky“
Nevracet	Poznámka „Nevracet“
Nevracet, vložit do schránky	Poznámka „Nevracet, vložit do schránky“
Prioritní režim dodání	Nálepka „D+1“ (může být nahrazeno poznámkou)
Prodloužení lhůty pro vyzvednutí poštovní zásilky	Nálepka „Prodloužit úložní dobu na 1 měsíc“ nebo „Prodloužit úložní dobu na 30 dní“ V případě vybraných druhů balíků vyznačí podavatel požadavek na prodloužení úložní doby zaškrtnutím příslušného pole na adresním štítku/podací nálepce
Uložit, i když je adresát neznámý, nebo se odstěhoval	Poznámka „Uložit, i když je adresát neznámý, nebo se odstěhoval“ nebo „Uložit vždy“
Vícekusová zásilka	V případě vybraných druhů balíků musí být na každé jednotlivé zásilce nebo na jejím adresním štítku zlomkem uvedeno pořadí dané zásilky v rámci celé Vícekusové zásilky (např. 1/3, 2/3 atd., kde první číslo udává pořadí dané zásilky v rámci Vícekusové zásilky a druhé číslo udává celkový počet kusů Vícekusové zásilky – maximální počet kusů, je 5) Číslem „1“ je vždy označena zásilka, kterou odesílatel označil jako „hlavní“
Zkrácení lhůty pro vyzvednutí poštovní zásilky	Nálepka: „ULOŽIT JEN 3 DNY“ (u listovních zásilek může být nahrazeno poznámkou) „ULOŽIT JEN 10 DNÍ“ (u listovních zásilek může být nahrazeno poznámkou) V případě vybraných druhů balíků vyznačí podavatel požadavek na zkrácení úložní doby zaškrtnutím příslušného pole na adresním štítku/podací nálepce

3

U mezinárodních zapsaných zásilek může odesílatel/podavatel požádat vyznačením na zásilce o tyto doplňkové služby/dispozice:

Název služby/dispozice/příplatku	Způsob vyznačení na zásilce
Bezdokladová dobírka	Nálepka „BEZDOKLADOVÁ DOBÍRKA“ (může být nahrazeno vlastním přitiskem, který je ve stejné úpravě jako nálepka ČP)
Dobírka	Nálepka „DOBÍRKA – REMBOURSEMENT“ (může být nahrazeno vlastním přitiskem, který je ve stejné úpravě jako nálepka ČP) V případě Standardních/Cenných balíků vyznačí podavatel požadavek zaškrtnutím příslušného pole na poštovní průvodce
Dodání do vlastních rukou adresáta	Nálepka „Do vlastních rukou výhradně jen adresáta – A remettre en main propre“ (může být nahrazeno vlastním přitiskem, který je ve stejné úpravě jako nálepka ČP)
Dodejka	Nálepka „DODEJKA – AVIS DE RÉCEPTION“ (u listovních zásilek může být nahrazeno vlastním přitiskem, který je ve stejné úpravě jako nálepka ČP, u Standardních/Cenných balíků do zahraničí vyznačí podavatel požadavek i zaškrtnutím příslušného pole na poštovní průvodce)
Neskladné	Nálepka „ENC – NSK“ + podavatel vyznačí i zaškrtnutím příslušného pole na poštovní průvodce Standardních/Cenných balíků do zahraničí
Prioritně	Nálepka „Prioritaire“ (může být nahrazeno vlastním přitiskem, který je ve stejné úpravě jako nálepka ČP)

2.1.4 Hmotnost zásilek – vážení
1

Je-li to s ohledem na poštovní/obchodní podmínky (popř. smluvním ujednáním) vyžadováno, vyznačí odesílatel/podavatel hmotnost zásilky na její adresní straně/na adresním štítku.

2

Nejvyšší dovolené hmotnosti zásilek jsou uvedeny v zásilacích podmínkách jednotlivých druhů zásilek.

Hmotnost musí být u jednotlivých druhů zásilek zjišťována s následující přesností:

DRUH ZÁSILKY	HMOTNOST NEJMÉNĚ S PŘESNOSTÍ NA
Doporučené psaní – standard	10 g
Doporučené psaní	10 g
Doporučená zásilka (do zahraničí)	10 g
Doporučená slepecká zásilka (vnitrostátní)	50 g
Doporučená slepecká zásilka (do zahraničí)	10 g
Doporučený tiskovinový pytel (do zahraničí)	100 g
Doporučený balíček	10 g
Firemní psaní – doporučeně	10 g

DRUH ZÁSILKY	HMOTNOST NEJMÉNĚ S PŘESNOSTÍ NA
Cenné psaní	1 g
Cenný balík	10 g
EMS vnitrostátní	10 g
Balík Do ruky	100 g
Balík Na poštu	100 g
Balík Nadrozměr	100 g
Standardní balík	100 g
Cenný balík do zahraničí	10 g
Cenné psaní do zahraničí	1 g
Obchodní balík do zahraničí	100 g
EMS do zahraničí	10 g

3

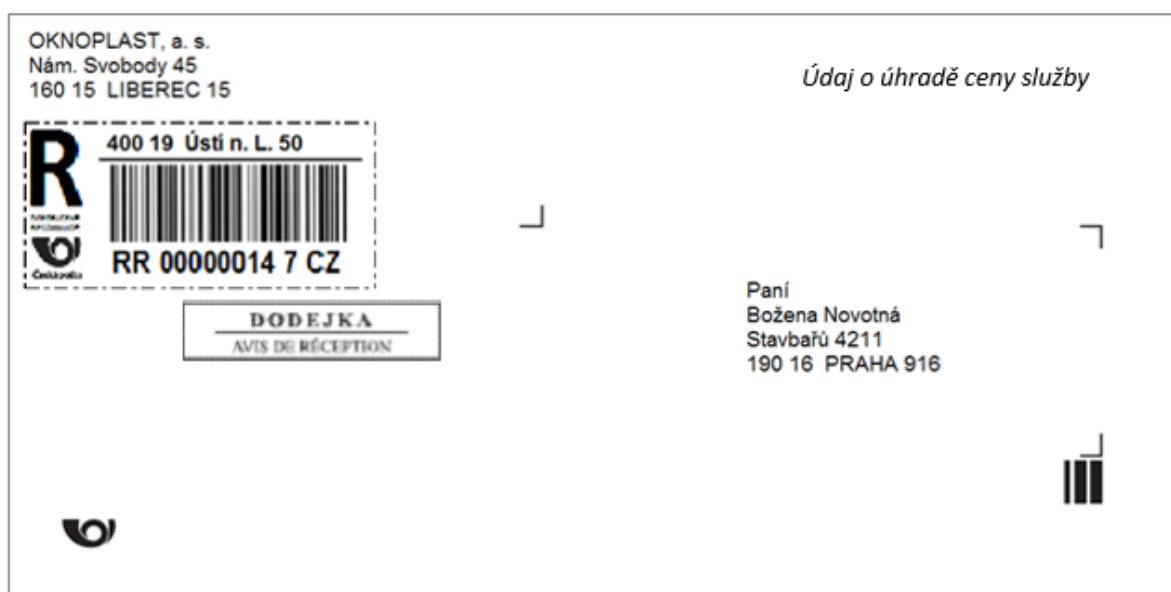
Do hmotnosti zásilky se započítávají i další dokumenty připojené k zásilce (např. dodejka, dobírková poukázka). Zjištěná hmotnost se zaokrouhuje vždy směrem nahoru. Vyznačí-li odesílatel/podavatel hmotnost zásilky s větší než předepsanou přesností, pošta zásilku přijme, nemá-li důvod pochybovat o správnosti vyznačené hmotnosti.

2.2 Předávání (polepování/označování) vnitrostátních zapsaných zásilek

2.2.1 Doporučené psaní, Doporučené psaní – standard, Doporučená slepecká zásilka a Firemní psaní – doporučeně

1

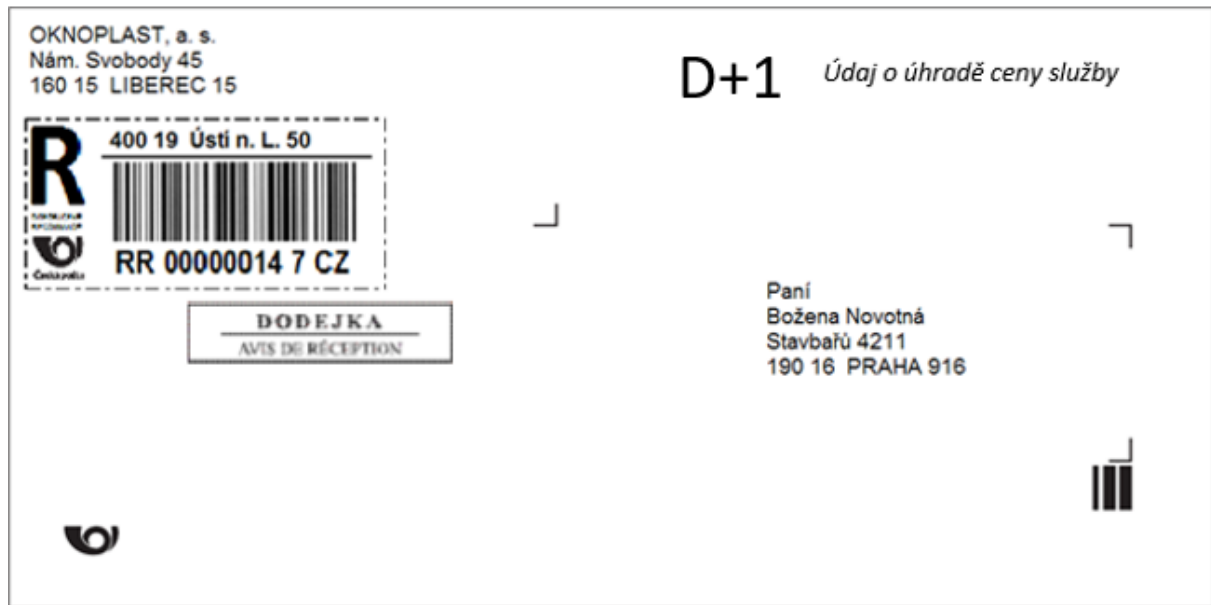
Odesílatel/podavatel nalepí na zásilku do levé horní čtvrtiny adresní strany (pod adresu odesílatele) podací nálepku dle bodu 2.1.1 odst. 1. Jsou-li u zásilky požadovány a poštovními podmínkami dovoleny doplňkové služby/dispozice/příplatky, označí odesílatel/podavatel zásilku dále v levé horní čtvrtině adresní strany (pod podací nálepkou) dle bodu 2.1.3 odst. 2.



Vzor adresní strany zásilky - umístění podací nálepky a označení doplňkové služby/dispozice

2

Pokud odesílatel/podavatel požaduje, aby byla doporučena zásilka nebo Firemní psaní – doporučeně podána v prioritním režimu dodání (tj. při zacházení s touto zásilkou se dává přednost před zásilkou, která je podána v ekonomickém režimu dodání), musí ji označit stanoveným způsobem poznámkou „D+1“.



Vzor adresní strany zásilky - umístění poznámky D+1 značící požadavek na prioritní režim dodání

3

Doporučenou slepeckou zásilku musí odesílatel/podavatel označit ještě služební nálepkou "SLEPECKÁ ZÁSILKA - CÉCOGRAMME".

4

Firemní psaní – doporučeně musí odesílatel/podavatel označit logem produktu, a to vedle informace vztahující se ke způsobu úhrady ceny za služby (informace o správném označení Firemního psaní – doporučeně jsou uvedeny v Příloze č. 1 Poštovních podmínek služby Firemní psaní – doporučeně).

5

Je-li k požadované doplňkové službě/dispozici/příplatku vyžadován příslušný tiskopis (např. dodejka, dobírková poukázka), musí jej odesílatel/podavatel k zásilce přiložit.

6

Požaduje-li odesílatel/podavatel, který nevyužívá Zákaznickou kartu České pošty, s.p., doplňkovou službu „Elektronické oznámení odesílateli“ a má-li být služba poskytnuta prostřednictvím veřejné mobilní sítě, musí na zásilku uvést svůj kontaktní údaj, tj. účastnické číslo veřejné mobilní telefonní sítě (ve tvaru +420 nebo 00420).

2.2.2 Doporučený balíček

1

Odesílatel/podavatel nalepí na zásilku do levé horní čtvrtiny adresní strany (pod adresu odesílatele) podací nálepkou dle bodu 2.1.1 odst. 2. Jsou-li u zásilky požadovány a poštovními podmínkami dovoleny doplňkové služby/dispozice/příplatky, označí zásilku odesílatel/podavatel dále v levé horní čtvrtině adresní strany (pod podací nálepkou) dle bodu 2.1.3 odst. 2.

2

Je-li k požadované doplňkové službě/dispozici/příplatku vyžadován příslušný tiskopis (např. dodejka, dobírková poukázka), musí jej odesílatel/podavatel k zásilce přiložit.

3

Požaduje-li odesílatel/podavatel, který nevyužívá Zákaznickou kartu České pošty, s.p., doplňkovou službu „**Elektronické oznámení odesílateli**“ a má-li být služba poskytnuta prostřednictvím veřejné mobilní sítě, musí na zásilku uvést **svůj kontaktní údaj**, tj. účastnické číslo veřejné mobilní telefonní sítě (ve tvaru +420 nebo 00420). Požaduje-li odesílatel/podavatel doplňkovou službu „**Elektronické oznámení adresátovi**“ a má-li být služba poskytnuta prostřednictvím veřejné mobilní sítě, musí na zásilku uvést **kontaktní údaj adresáta**, tj. účastnické číslo veřejné mobilní telefonní sítě (ve tvaru +420 nebo 00420).


2.2.3 Cenné psaní**1**

Na Cenné psaní, jehož obal musí tvořit zvláštní plastová bezpečnostní obálka, kterou prodává ČP, nalepí odesílatel/podavatel na zvláštní a pro tyto účely upravenou volnou chlopeň obalu, podací nálepku dle bodu 2.1.1 odst. 3.

Jsou-li u zásilky požadovány a poštovními podmínkami dovoleny doplňkové služby/dispozice/příplatky, označí zásilku odesílatel/podavatel na volné chlopni dále dle bodu 2.1.3 odst. 2.

**2**

Je-li k požadované doplňkové službě/dispozici/příplatku vyžadován příslušný tiskopis (např. dodejka, dobírková poukázka), musí jej odesílatel/podavatel k zásilce přiložit. V tomto případě musí být použita zvláštní plastová bezpečnostní obálka s chlopní, jejíž součástí je i fóliová obálka, do které se příslušné tiskopisy vloží.



Vzor plastové bezpečnostní obálky na Cenné psaní s rozšířenou chlopní pro vložení dokumentů (např. dobírkové poštovní poukázky)

3

Požaduje-li odesílatel/podavatel doplňkovou službu „**Elektronické oznámení odesílateli**“ a má-li být služba poskytnuta prostřednictvím veřejné mobilní sítě, musí na zásilku uvést **svůj kontaktní údaj**, tj. účastnické číslo veřejné mobilní telefonní sítě (ve tvaru +420 nebo 00420).

Požaduje-li odesílatel/podavatel doplňkovou službu „**Elektronické oznámení adresátovi**“ a má-li být služba poskytnuta prostřednictvím veřejné mobilní sítě, musí na zásilku uvést **kontaktní údaj adresáta**, tj. účastnické číslo veřejné mobilní telefonní sítě (ve tvaru +420 nebo 00420).

4

Pokud je cena služby hrazena poštovními známkami, předá odesílatel/podavatel poštovní známky současně s Cenným psaním.

5

Na Cenném psaní není dovoleno cokoliv opravovat nebo nalepovat, s výjimkou adresního štítku nebo nálepek umístěných na volné chlopní zvláštní plastové bezpečnostní obálky.

2.2.4 Cenný balík

1

Odesílatel/podavatel nalepí na zásilku do levé horní čtvrtiny adresní strany (pod adresu odesílatele) podací nálepkou s ohledem na výši udané ceny dle bodu 2.1.1 odst. 4. Jsou-li u zásilky požadovány a poštovními podmínkami dovoleny doplňkové služby/dispozice/příplatky, označí odesílatel/podavatel zásilku dále v levé horní čtvrtině adresní strany (pod podací nálepkou) dle bodu 2.1.3 odst. 2.

2

Je-li k požadované doplňkové službě/dispozici/příplatku vyžadován příslušný tiskopis (např. dodejka, dobírková poukázka), musí jej odesílatel/podavatel k zásilce přiložit.

3

V případě udané ceny nad 30 000 Kč bez ohledu na obsah nebo nad 10 000 Kč s obsahem peněz, aktivovaných platebních karet a jiných platebních prostředků apod (viz čl. 2 odst. 4 Poštovních podmínek České pošty, s.p. – Základní poštovní služby), musí odesílatel/podavatel všechny spoje obalu mít přelepeny nenastavovanou papírovou nebo průhlednou plastovou lepící páskou o šířce nejméně 2 cm. Není-li páska potištěna znakem jednoznačně identifikujícím odesílatele, musí odesílatel/podavatel obal opatřit nejméně dvěma podpisy nebo razítky odesílatele, které umístí přes papírovou pásku nebo pod plastovou pásku. Není-li možné uzavřít spoje obalu tímto způsobem, převážou se pevným nenavazováním motouzem. Konce motouzu musí odesílatel/podavatel opatřit plombou se znakem jednoznačně identifikujícím odesílatele. Motouz musí být v místech, kde se křížuje, zasmyčkován a utažen tak, aby jej nebylo možno bez porušení plomby sejmout.

4

Požaduje-li odesílatel/podavatel doplňkovou službu „**Elektronické oznámení odesílateli**“ a má-li být služba poskytnuta prostřednictvím veřejné mobilní sítě, musí na zásilku uvést **svůj kontaktní údaj**, tj. účastnické číslo veřejné mobilní telefonní sítě (ve tvaru +420 nebo 00420).

Požaduje-li odesílatel/podavatel doplňkovou službu „**Elektronické oznámení adresátovi**“ a má-li být služba poskytnuta prostřednictvím veřejné mobilní sítě, musí na zásilku uvést **kontaktní údaj adresáta**, tj. účastnické číslo veřejné mobilní telefonní sítě (ve tvaru +420 nebo 00420).

2.2.5 Balík Na poštu

1

Na Balík Na poštu nalepí odesílatel/podavatel adresní štítek dle bodu 2.1.1 odst. 9, popř. 10, který vyplní podle předtisku. Na adresní štítek je odesílatel/podavatel povinen uvést telefonní kontakt na adresáta, tj. účastnické číslo veřejné mobilní telefonní sítě (ve tvaru +420 nebo 00420). Vyplněný adresní štítek nalepí na největší plochu Balíku Na poštu. Neumožňuje-li povrch zásilky nalepení adresního štítku, nalepí jej na adresní vlaječku, kterou připojí k Balíku Na poštu. Použije-li odesílatel místo adresního štítku podací nálepkou, umístí ji na stranu, na které je umístěna adresa adresáta a adresa odesílatele.

Jsou-li u zásilky požadovány a poštovními podmínkami dovoleny doplňkové služby/dispozice/příplatky, označí odesílatel/podavatel zásilku dále v levé horní čtvrtině adresní strany dle bodu 2.1.3 odst. 2. Je-li doplňková služba/dispozice předtištěna na adresním štítku/podací nálepce, vyznačí ji odesílatel/podavatel zaškrtnutím příslušného pole.

2

Je-li k požadované doplňkové službě/dispozici/příplatku vyžadován příslušný tiskopis (např. dobírková poukázka), musí jej odesílatel/podavatel k zásilce přiložit.

3

Balík Na poštu **o hmotnosti:**

- **nad 15 kg** musí odesílatel/podavatel opatřit nálepkou „Nad 15 kg“,
- **nad 30 kg** musí odesílatel/podavatel opatřit nálepkou „Nad 30 kg“.

Zásilka musí být upravena tak, aby s ní mohly bezpečně a snadno manipulovat dvě osoby.

4

Je-li požadováno, aby bylo více samostatně zabalených kusů (věcí) podaných v jeden okamžik pro jednoho adresáta dodáno společně jako jedna zásilka (**vícekusová zásilka**) vyznačí odesílatel/podavatel požadovanou doplňkovou službu viditelně vedle adresního štítku na každý kus zásilky zkratkou VK. Na zásilce nebo na adresním štítku uvede ve formě zlomku pořadí kusu v rámci zásilky a celkový počet kusů podaných jako jedna zásilka (např. VK 1/5,2/5 atd.).

5

Požaduje-li odesílatel/podavatel **doplňkovou službu „Cenný obsah“**, tak musí v případě udané ceny nad 30 000 Kč bez ohledu na obsah nebo nad 10 000 Kč s obsahem peněz, aktivovaných platebních karet a jiných platebních prostředků apod. (viz Poštovní podmínky Ostatní služby – Balík Na poštu) všechny spoje obalu mít přelepeny nenastavovanou papírovou nebo průhlednou plastovou lepicí páskou o šířce nejméně 2 cm. Není-li páska potištěna znakem jednoznačně identifikujícím odesílatele, musí odesílatel/podavatel obal opatřit nejméně dvěma podpisy nebo razítky odesílatele, které umístí přes papírovou pásku nebo pod plastovou pásku. Není-li možné uzavřít spoje obalu tímto způsobem, převážou se pevným nenavazováním motouzem. Konce motouzu musí odesílatel/podavatel opatřit plombou se znakem jednoznačně identifikujícím odesílatele. Motouz musí být v místech, kde se křížuje, zasmyčkován a utážen tak, aby jej nebylo možno bez porušení plomby sejmout.

6

Požaduje-li odesílatel/podavatel doplňkovou službu **„Elektronické oznámení odesílateli“** a má-li být služba poskytnuta prostřednictvím veřejné mobilní sítě, musí na zásilku (adresní štítek) uvést **svůj kontaktní údaj**, tj. účastnické číslo veřejné mobilní telefonní sítě (ve tvaru +420 nebo 00420).

2.2.6 Balík Do ruky

1

Na Balík Do ruky nalepí odesílatel/podavatel adresní štítek dle bodu 2.1.1 odst. 6, popř. 7 nebo 8, který vyplní podle předtisku. Vyplněný adresní štítek nalepí na největší plochu Balíku Do ruky. Neumožňuje-li povrch zásilky nalepení adresního štítku, nalepí jej na adresní vlaječku, kterou připojí k Balíku Do ruky. Použije-li odesílatel místo adresního štítku podací nálepku, umístí ji na stranu, na které je umístěna adresa adresáta a adresa odesílatele.

Jsou-li u zásilky požadovány a poštovními podmínkami dovoleny doplňkové služby/dispozice/příplatky, označí zásilku odesílatel/podavatel dále v levé horní čtvrtině adresní strany dle bodu 2.1.3 odst. 2. Je-li doplňková služba/dispozice předtištěna na adresním štítku/podací nálepce, vyznačí ji odesílatel/podavatel zaškrtnutím příslušného pole.

2

Je-li k požadované doplňkové službě/dispozici/příplatku vyžadován příslušný tiskopis (např. dobírková poukázka), musí jej odesílatel/podavatel k zásilce přiložit.

3

Balíky Do ruky **o hmotnosti:**

- **nad 15 kg** musí odesílatel/podavatel opatřit nálepkou "Nad 15 kg",
- **nad 30 kg** musí odesílatel/podavatel opatřit nálepkou „Nad 30 kg“.

Zásilka musí být upravena tak, aby s ní mohly bezpečně a snadno manipulovat dvě osoby.

4

Je-li požadováno, aby bylo více samostatně zabalených kusů (věcí) podaných v jeden okamžik pro jednoho adresáta dodáno společně jako jedna zásilka (**vícekusová zásilka**) vyznačí odesílatel/podavatel požadovanou doplňkovou službu viditelně vedle adresního štítku na každý kus zásilky zkratkou VK. Na zásilce nebo na adresním štítku uvede ve formě zlomku pořadí kusu v rámci zásilky a celkový počet kusů podaných jako jedna zásilka (např. VK 1/5,2/5 atd.).

5

Požaduje-li odesílatel/podavatel **doplňkovou službu „Cenný obsah“**, tak musí v případě udané ceny nad 30 000 Kč bez ohledu na obsah nebo nad 10 000 Kč s obsahem peněz, aktivovaných platebních karet a jiných platebních prostředků apod (viz Poštovní podmínky Ostatní služby – Balík Do ruky) všechny spoje obalu mít přelepeny

nenastavovanou papírovou nebo průhlednou plastovou lepící páskou o šířce nejméně 2 cm. Není-li páska potíštěna znakem jednoznačně identifikujícím odesílatele, musí odesílatel/podavatel obal opatřit nejméně dvěma podpisy nebo razítky odesílatele, které umístí přes papírovou pásku nebo pod plastovou pásku. Není-li možné uzavřít spoje obalu tímto způsobem, převážou se pevným nenavazováním motouzem. Konce motouzu musí odesílatel/podavatel opatřit plombou se znakem jednoznačně identifikujícím odesílatele. Motouz musí být v místech, kde se křížuje, zasmyčkován a utažen tak, aby jej nebylo možno bez porušení plomby sejmout.

6

Požaduje-li odesílatel/podavatel doplňkovou službu „**Elektronické oznámení odesílateli**“ a má-li být služba poskytnuta prostřednictvím veřejné mobilní sítě, musí na zásilku (adresní štítek) uvést **svůj kontaktní údaj**, tj. účastnické číslo veřejné mobilní telefonní sítě (ve tvaru +420 nebo 00420).

Požaduje-li odesílatel/podavatel doplňkovou službu „**Elektronické oznámení adresátovi**“ a má-li být služba poskytnuta prostřednictvím veřejné mobilní sítě, musí na zásilku (adresní štítek) uvést **kontaktní údaj adresáta**, tj. účastnické číslo veřejné mobilní telefonní sítě (ve tvaru +420 nebo 00420).

2.2.7 Zásilka EMS

1

Na zásilku EMS nalepí odesílatel/podavatel adresní štítek dle bodu 2.1.1 odst. 5, který vyplní podle předtisku. Vyplněný adresní štítek nalepí na největší plochu zásilky EMS. Neumožňuje-li povrch zásilky nalepení adresního štítku, nalepí jej na adresní vlaječku, kterou připojí k zásilce EMS.

Jsou-li u zásilky požadovány a poštovními podmínkami dovoleny doplňkové služby/dispozice/příplatky, označí zásilku odesílatel/podavatel dále v levé horní čtvrtině adresní strany dle bodu 2.1.3 odst. 2. Je-li doplňková služba/dispozice předtištěna na adresním štítku, vyznačí ji odesílatel/podavatel zaškrtnutím příslušného pole.

2

Je-li k požadované doplňkové službě/dispozici/příplatku vyžadován příslušný tiskopis (např. dobírková poukázka), musí jej odesílatel/podavatel k zásilce přiložit.

3

Požaduje-li odesílatel/podavatel doplňkovou službu „**Elektronické oznámení odesílateli**“ a má-li být služba poskytnuta prostřednictvím veřejné mobilní sítě, musí na zásilku (adresní štítek) uvést **svůj kontaktní údaj**, tj. účastnické číslo veřejné mobilní telefonní sítě (ve tvaru +420 nebo 00420).

Požaduje-li odesílatel/podavatel doplňkovou službu „**Elektronické oznámení adresátovi**“ a má-li být služba poskytnuta prostřednictvím veřejné mobilní sítě, musí na zásilku (adresní štítek) uvést **kontaktní údaj adresáta**, tj. účastnické číslo veřejné mobilní telefonní sítě (ve tvaru +420 nebo 00420).

2.2.8 Balík Nadrozměr

1

Na Balík Nadrozměr nalepí odesílatel/podavatel adresní štítek dle bodu 2.1.1 odst. 12, který vyplní podle předtisku. Na adresní štítek je odesílatel/podavatel povinen uvést telefonický kontakt na adresáta (účastnické číslo veřejné mobilní telefonní sítě ve tvaru +420 nebo 00420). Vyplněný adresní štítek nalepí na tu stranu zásilky Balíku Nadrozměr, která je pro tento účel svými rozměry nejvhodnější. Použije-li odesílatel místo adresního štítku podací nálepkou, umístí ji na stranu, na které je umístěna adresa adresáta a adresa odesílatele.

Jsou-li u zásilky požadovány a obchodními podmínkami dovoleny doplňkové služby/dispozice/příplatky, označí zásilku odesílatel/podavatel dále na adresní straně dle bodu 2.1.3 odst. 2. Je-li doplňková služba/dispozice předtištěna na adresním štítku/podací nálepce, vyznačí ji odesílatel/podavatel zaškrtnutím příslušného pole.

2

Zásilka Balík Nadrozměr s hmotností:

- **do 50 kg včetně**, která není umístěna na paletě, musí být upravena tak, aby s ní mohly bezpečně a snadno manipulovat dvě osoby,
- **nad 50 kg**, musí být podána na paletě a její balení musí umožňovat manipulaci běžnou manipulační technikou (např. vysokozdvizný vozík, paletizační vozík).

3

Požaduje-li odesílatel/podavatel doplňkovou službu „**Elektronické oznámení odesílateli**“ a má-li být služba poskytnuta prostřednictvím veřejné mobilní sítě, musí na zásilku (adresní štítek) uvést **svůj kontaktní údaj**, tj. účastnické číslo veřejné mobilní telefonní sítě (ve tvaru +420 nebo 00420).

4

Je-li požadováno, aby bylo více samostatně zabalených kusů (věcí) podaných v jeden okamžik pro jednoho adresáta dodáno společně jako jedna zásilka (**vícekusová zásilka**) vyznačí odesílatel/podavatel požadovanou doplňkovou službu viditelně vedle adresního štítku na každý kus zásilky zkratkou VK. Na zásilce nebo na adresním štítku uvede ve formě zlomku pořadí kusu v rámci zásilky a celkový počet kusů podaných jako jedna zásilka (např. VK 1/5,2/5 atd.).

5

V případě, že odesílatel/podavatel podává zásilky na EURO paletě a vyžaduje, aby mu ČP zajistila její vrácení, opatří zásilku na adresní straně poznámkou „Paleta“. Vrácení EURO palety zpět odesílateli bude zajištěno pouze v případě, že adresát EURO paletu vrátí ČP.

6

V případě, že odesílatel/podavatel vyžaduje, aby se zásilkou bylo během přepravy zacházeno tak, aby nebyla polohována, umístí odesílatel/podavatel na zásilku vlastní nálepkou Neklopit.

2.2.9 Obyčejný balík

1

Na Obyčejný balík nalepí odesílatel/podavatel do levé horní čtvrtiny adresní strany (pod adresu odesílatele) čárový kód dle bodu 2.1.1 odst. 17.

2.3 Předávání (polepování/označování) mezinárodních zapsaných zásilek

2.3.1 Doporučená zásilka, Doporučený tiskovinový pytel, Doporučená slepecká zásilka

1

Na zásilku nalepí odesílatel/podavatel do levé horní čtvrtiny adresní strany (pod adresu odesílatele) podací nálepkou dle bodu 2.1.1 odst. 1.

Jsou-li u zásilky požadovány a poštovními podmínkami dovoleny doplňkové služby/dispozice/příplatky, označí zásilku odesílatel/podavatel dále v levé horní čtvrtině adresní strany (pod podací nálepkou) dle bodu 2.1.3 odst. 3.

2

Je-li k požadované doplňkové službě/dispozici/příplatku, která je dle zahraničních podmínek povolena, vyžadován příslušný tiskopis (např. dodejka, dobírková poukázka), musí jej odesílatel/podavatel k zásilce přiložit.

3

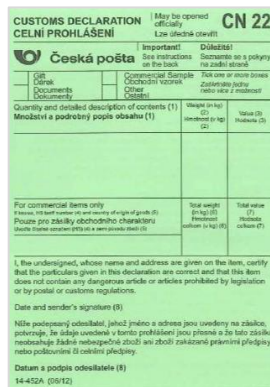
Všechny Doporučené zásilky, Doporučené tiskovinové pytle a Doporučené slepecké zásilky musí odesílatel/podavatel opatřit nálepkou "PRIORITAIRE".

4

Doporučenou zásilku, s výjimkou kartonového lístku (dopisnice) a psaní s hmotností do 50 g z jehož úpravy je zřejmé, že obsahuje pouze písemné sdělení (např. fakturu, výpis z účtu), a která je adresována mimo členskou země EU, musí odesílatel/podavatel opatřit řádně vyplněným Celním prohlášením CN22, popř. CN23.

5

Celní prohlášení CN22 (bez čárového kódu) připojí odesílatel/podavatel k Doporučené zásilce, Doporučenému tiskovinovému pytli a Doporučené slepecké zásilce v případě, že hodnota obsahu zásilky je menší než 300 DTS (aktuální přepočten na Kč je k dispozici na webových stránkách <https://www.ceskaposta.cz/ke-stazeni/cenik-sluzeb-ceske-posty>).



CUSTOMS DECLARATION CELNÍ PROHLÁŠENÍ (May be opened officially / Léze úředně otevřít) **CN 22**

Česká pošta Important! / Důležité! (See instructions on the back / Sdělení se v pokyny na zadní straně)

Quantity and detailed description of contents (1) / Množství a podrobný popis obsahu (1)


For commercial items only / Pouze pro zásilky obchodního charakteru

I, the undersigned, whose name and address are given on this form, certify that the particulars given in this declaration are correct and that this item does not contain any dangerous article or articles prohibited by legislation or by postal or customs regulations.

Date and sender's signature (8) / Datum a podpis odesílatele (8)

6

Celní prohlášení CN23 připojí odesílatel/podavatel k Doporučené zásilce, Doporučenému tiskovinovému pytli a Doporučené slepecké zásilce v případě, že hodnota obsahu zásilky je větší než 300 DTS (aktuální přepočten na Kč je k dispozici na webových stránkách <https://www.ceskaposta.cz/ke-stazeni/cenik-sluzeb-ceske-posty>) nebo pokud dojde k situaci, že celní obsah nelze z důvodu většího množství jednotlivých položek rozepsat do požadovaných polí jednoho celního prohlášení CN22. Vyplněné celní prohlášky CN23 se vloží do fóliové kapsy, která se umístí na zásilku.



LA POSTE TCHÉQUE / ČESKÁ POŠTA **DÉCLARATION EN DOUANE CELNÍ PROHLÁŠENÍ** **CN 23**

Important! / Důležité! (See instructions on the back / Sdělení se v pokyny na zadní straně)

Quantity and detailed description of contents (1) / Množství a podrobný popis obsahu (1)

For commercial items only / Pouze pro zásilky obchodního charakteru

I, the undersigned, whose name and address are given on this form, certify that the particulars given in this declaration are correct and that this item does not contain any dangerous article or articles prohibited by legislation or by postal or customs regulations.

Date and sender's signature (8) / Datum a podpis odesílatele (8)

7

Doporučenou slepeckou zásilku musí odesílatel/podavatel označit ještě služební nálepkou "SLEPECKÁ ZÁSILKA - CÉCOGRAMME".

8

Doporučený tiskovinový pytel o hmotnosti nad 15 kg musí odesílatel/podavatel opatřit nálepkou "Nad 15 kg".

2.3.2 Cenné psaní

1

Na Cenné psaní, jehož obal musí tvořit zvláštní plastová bezpečnostní obálka, kterou prodává ČP, nalepí odesílatel/podavatel na zvláštní a pro tyto účely upravenou volnou chlopeň obalu, podací nálepkou dle bodu 2.1.1 odst. 3.

Jsou-li u zásilky požadovány a poštovními podmínkami dovoleny doplňkové služby/dispozice/příplatky a je-li to podle zahraničních podmínek možné, označí zásilku odesílatel/podavatel na volné chlopni dále dle bodu 2.1.3 odst. 3.

2

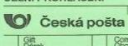
Je-li k požadované doplňkové službě/dispozici/příplatku, která je dle zahraničních podmínek povolena, vyžadován příslušný tiskopis (např. dodejka, dobírková poukázka), musí jej odesílatel/podavatel k zásilce připojit. V tomto případě musí být použita zvláštní plastová bezpečnostní obálka s chlopní, jejíž součástí je i fóliová obálka, do které se příslušné tiskopisy vloží. Tento typ obálky musí být použit i v případě, je-li k zásilce připojeno Celní prohlášení CN23 – viz odst. 5 tohoto bodu.

3

Je-li Cenné psaní adresováno mimo členské státy EU, musí jej odesílatel/podavatel opatřit řádně vyplněným Celním prohlášením CN22, popř. CN23.


4

Celní prohlášení CN 22 (bez čárového kódu) připojí odesílatel/podavatel k Cennému psaní v případě, že hodnota obsahu zásilky je menší než 300 DTS (aktuální přepočten na Kč je k dispozici na webových stránkách <https://www.ceskaposta.cz/ke-stazeni/cenik-sluzeb-ceske-posty>).

CUSTOMS DECLARATION CELNÍ PROHLÁŠENÍ		May be opened officially Lze ušlechťovat		CN 22	
		Important! See instructions on the back		Důležité! Přečtěte si a připejte na zadní stranu	
<input type="checkbox"/> Gift Darček		<input type="checkbox"/> Commercial Goods Obchodní zboží		<input type="checkbox"/> Documents Dokumenty	
<input type="checkbox"/> Other Ostatní		<input type="checkbox"/> For use or other items Závazky jiných měřicích jednotek			
Quantity and detailed description of contents (1) Množství a podrobný popis obsahu (1)		Weight in kg (2)	Value in euros (3)		
For commercial items only Tento formulář platí pouze pro zboží obchodního charakteru Only for goods of commercial character Pouze pro zboží obchodního charakteru Only for goods of commercial character Pouze pro zboží obchodního charakteru		Total weight (4)	Total value (5)		
I, the undersigned, whose name and address are given on the item, certify that the particulars given in this declaration are correct and that this item does not contain any dangerous article or articles prohibited by legislation or by postal or customs regulations.					
Date and sender's signature (6)					
Něle podepsaný odesílatel, jehož jméno a adresa jsou uvedeny na záložce, potvrzuje, že údaje uvedené v tomto prohlášení jsou přesné a že tato zásilka neobsahuje žádný nebezpečný předmět ani zboží zakázané právními předpisy nebo předpisy či celními předpisy.					
Datum a podpis odesílatele (6)					

5

Celní prohlášení CN23 připojí odesílatel/podavatel k Cennému psaní případně, že hodnota obsahu zásilky je větší než 300 DTS (aktuální přepočten na Kč je k dispozici na webových stránkách <https://www.ceskaposta.cz/ke-stazeni/cenik-sluzeb-ceske-posty>) nebo pokud dojde k situaci, že celní obsah nelze z důvodu většího množství jednotlivých položek rozepsat do požadovaných polí jednoho celního prohlášení CN22. Vyplněné/á celní prohlášení CN23 se vloží do fóliové kapsy, která je součástí zvláštní plastové bezpečnostní obálky.



The image shows a customs declaration form titled 'DĚCLARATION EN DOUANE CELNÍ PROHLÁŠENÍ CN 23'. It is a multi-section form with fields for sender and recipient information, item descriptions, quantities, weights, and values. The form is in Czech and French. Key sections include: 'A' (Sender), 'B' (Recipient), 'C' (Description of contents), 'D' (Category of goods), 'E' (Licence), and 'F' (Observations). The form is designed for use with a customs declaration envelope.

6

Všechna Cenná psaní musí odesílatel/podavatel opatřit nálepkou "PRIORITAIRE" na k tomu určené chlopni.

7

Pokud je cena služby hrazena poštovními známkami, předá odesílatel/podavatel poštovní známky současně s Cenným psaním.

8

Na Cenném psaní není dovoleno cokoliv opravovat nebo nalepovat, s výjimkou adresního štítku nebo nálepek umístěných na volné chlopni zvláštní plastové obálky.

2.3.3 Standardní balík

1

Ke Standardnímu balíku vyplní odesílatel/podavatel mezinárodní poštovní průvodku dle bodu 2.1.1 odst. 13. Poštovní průvodku předá odesílatel/podavatel se zásilkou. Na adresní stranu zásilky ji nalepí, až po podání zásilky, pracovník pošty. Prvopis poštovní průvodky slouží jako podací stvrzenka (po podání je odesílateli/podavateli předán).

Jsou-li u zásilky požadovány a poštovními podmínkami dovoleny doplňkové služby/dispozice/příplatky a je-li to podle zahraničních podmínek možné, označí zásilku odesílatel/podavatel v levé horní čtvrtině adresní strany dále dle bodu 2.1.3 odst. 3, příp. je vyznačí zaškrtnutím příslušného pole na poštovní průvodce.

2

Je-li k požadované doplňkové službě/dispozici/příplatku, která je dle zahraničních podmínek povolena, vyžadován příslušný tiskopis (např. dodejka, dobírková poukázka), musí jej odesílatel/podavatel k zásilce připojit.

3

Požaduje-li odesílatel/podavatel podat Standardní balík s příplatkem "PRIORITAIRE", a je-li to podle zahraničních podmínek možné, označí zásilku odesílatel/podavatel nálepkou "PRIORITAIRE".

4

Je-li Standardní balík adresován mimo členskou zemi EU, musí odesílatel/podavatel na poštovní průvodce vyplnit údaje celního prohlášení. Pokud dojde k situaci, že celní obsah nelze z důvodu většího množství jednotlivých položek rozepsat do požadovaných polí na poštovní průvodce, vyplní odesílatel/podavatel celní prohlášení CN23, které vloží do fóliové kapsy, která se umístí na zásilku. Celní prohlášení musí být vyplněno v odpovídajícím počtu dle zahraničních podmínek příslušné země určení.

5

Obchodní balíky do zahraničí o hmotnosti nad 15 kg musí odesílatel/podavatel opatřit nálepkou "Nad 15 kg".

6

Pokud odesílatel/podavatel hradí cenu služby prostřednictvím bezhotovostní úhrady cen, musí společně s poštovní průvodkou předat i vyplněný Poštovní podací arch.

2.3.4 Cenný balík

1

K Cennému balíku vyplní odesílatel/podavatel mezinárodní poštovní průvodku dle bodu 2.1.1 odst. 14. Poštovní průvodku předá odesílatel/podavatel se zásilkou. Na adresní stranu zásilky ji nalepí, až po podání zásilky, pracovník pošty. Prvopis poštovní průvodky slouží jako podací stvrzenka (po podání je odesílateli/podavateli předán).

Jsou-li u zásilky požadovány a poštovními podmínkami dovoleny doplňkové služby/dispozice/příplatky a je-li to podle zahraničních podmínek možné, označí zásilku odesílatel/podavatel v levé horní čtvrtině adresní strany dále dle bodu 2.1.3 odst. 3., příp. je vyznačí zaškrtnutím příslušného pole na poštovní průvodce.

2

Jeli k požadované doplňkové službě/dispozici/příplatku, která je dle zahraničních podmínek povolena, vyžadován příslušný tiskopis (např. dodejka, dobírková poukázka), musí jej odesílatel/podavatel k zásilce připojit.

3

Požaduje-li odesílatel/podavatel podat Cenný balík s příplatkem "PRIORITAIRE", a je-li to podle zahraničních podmínek možné, označí zásilku odesílatel/podavatel nálepkou "PRIORITAIRE".

4

Je-li Cenný balík adresován mimo členskou zemi EU, musí odesílatel/podavatel na poštovní průvodce vyplnit údaje celního prohlášení. Pokud dojde k situaci, že celní obsah nelze z důvodu většího množství jednotlivých položek rozepsat do požadovaných polí na poštovní průvodce, vyplní odesílatel/podavatel celní prohlášení CN23, které vloží do fóliové kapsy, která se umístí na zásilku. Celní prohlášení musí být vyplněno v odpovídajícím počtu dle zahraničních podmínek příslušné země určení.

5

Obchodní balíky do zahraničí o hmotnosti nad 15 kg musí odesílatel/podavatel opatřit nálepkou "Nad 15 kg".

6

Pokud odesílatel/podavatel hradí cenu služby prostřednictvím bezhotovostní úhrady cen, musí společně s poštovní průvodkou předat i vyplněný Poštovní podací arch.

2.3.5 Obchodní balík do zahraničí

1

K Obchodnímu balíku do zahraničí vyplní odesílatel/podavatel adresní štítek dle bodu 2.1.1 odst. 16, který vyplní podle předtisku. Vyplněný adresní štítek nalepí na největší plochu Obchodního balíku do zahraničí. Neumožňuje-li povrch zásilky nalepení adresního štítku, nalepí jej na adresní vlaječku, kterou připojí k Obchodnímu balíku do zahraničí.

Jsou-li u zásilky požadovány a poštovními podmínkami dovoleny doplňkové služby/dispozice/příplatky a je-li to podle zahraničních podmínek možné, označí zásilku odesílatel/podavatel v levé horní čtvrtině adresní strany dále dle bodu 2.1.3 odst. 3.

2

Je-li Obchodní balík do zahraničí adresován mimo členskou zemi EU, musí odesílatel/podavatel k zásilce připojit, vyplněné celní prohlášení CN23, které vloží do fóliové kapsy, která se umístí na zásilku. Celní prohlášení musí být vyplněno v odpovídajícím počtu dle zahraničních podmínek příslušné země určení.

3

Obchodní balíky do zahraničí o hmotnosti nad 15 kg musí odesílatel/podavatel opatřit nálepkou "Nad 15 kg".

4

Pokud odesílatel/podavatel hradí cenu služby prostřednictvím bezhotovostní úhrady cen, musí společně s poštovní průvodkou předat i vyplněný i Poštovní podací arch.

2.3.6 Zásilka EMS do zahraničí

1

K zásilce EMS do zahraničí vyplní odesílatel/podavatel adresní štítek dle bodu 2.1.1 odst. 15. Adresní štítek vyplněný dle předtisku předá odesílatel/podavatel se zásilkou. Na adresní stranu zásilky ho nalepí, až po podání zásilky, pracovník pošty. Prvopis adresního štítku slouží jako podací stvrzenka (po podání je odesílateli/podavateli předán).

2

Je-li zásilka EMS do zahraničí adresována mimo členskou zemi EU, musí odesílatel/podavatel na adresním štítku vyplnit údaje celního prohlášení. Pokud dojde k situaci, že celní obsah nelze z důvodu většího množství jednotlivých položek rozepsat do požadovaných polí na adresním štítku, vyplní odesílatel/podavatel celní prohlášení CN23, které vloží do fóliové kapsy, která se umístí na zásilku. Celní prohlášení musí být vyplněno v odpovídajícím počtu dle zahraničních podmínek příslušné země určení.

3

Obchodní balíky do zahraničí o hmotnosti nad 15 kg musí odesílatel/podavatel opatřit nálepkou "Nad 15 kg".

4

Pokud odesílatel/podavatel hradí cenu služby prostřednictvím bezhotovostní úhrady cen, musí společně s poštovní průvodkou předat i vyplněný Poštovní podací arch.

2.4 Předávání (polepování/označování) mezinárodních obyčejných zásilek

2.4.1 Obyčejná zásilka, Obyčejný tiskovinový pytel, Obyčejná slepecká zásilka

1

K obyčejným zásilkám není předkládána podací stvrzenka a nejsou opatřovány podací nálepkou/adresním štítkem.

2

Obyčejnou zásilku, s výjimkou kartonového lístku (dopisnice) a psaní z jehož úpravy je zřejmé, že obsahuje pouze písemné sdělení (např. fakturu, výpis z účtu) s hmotností do 50 g, a která je adresována mimo členské země EU, musí odesílatel/podavatel opatřit řádně vyplněným Celním prohlášením CN22 s čárovým kódem, popř. CN23.

3

Celní prohlášení CN22 s čárovým kódem připojí odesílatel/podavatel k Obyčejné zásilce, Obyčejnému tiskovinovému pytlí a Obyčejné slepecké zásilce v případě, že hodnota obsahu zásilky je menší než 300 DTS (aktuální přepočten na Kč je k dispozici na webových stránkách <https://www.ceskaposta.cz/ke-stazeni/cenik-sluzeb-ceske-posty>).

 UR0000000000000000			
CUSTOMS DECLARATION CELNÍ PROHLÁŠENÍ		May be opened officially Lze úředně otevřít	CN 22
		Important! See instructions below	Důležité! Seznamte se s pokyny níže
<input type="checkbox"/> Gift Dárek	<input type="checkbox"/> Documents Dokumnty	<input type="checkbox"/> Returned goods Vraćená zboží	<input type="checkbox"/> Commercial sample Obchodní vzorek
<input type="checkbox"/> Sale of goods Zboží	<input type="checkbox"/> Other (please specify): Ostatní (prosím specifikujte):		
Quantity and detailed description of contents (1) Množství a podrobný popis obsahu (1)	Net weight (2) Hmotnost (2)	HS tariff number (3) HS číselné označení (3)	Value and currency (4) Hodnota a měna (4)
			Country of origin (5) Země původu (5)
Total weight (kg) (6) Celková hmotnost (kg) (6)		Total value (7) Celková hodnota (7)	
I, the undersigned, whose name and address are given on the item, certify that the particulars given in this declaration are correct and that this item does not contain any dangerous article or articles prohibited by legislation or by postal or customs regulations. Níže podepsaný odesílatel, jehož jméno a adresa jsou uvedeny na zásilce, potvrzuje, že údaje uvedené v tomto prohlášení jsou přesné a že tato zásilka neobsahuje žádné nebezpečné zboží ani zboží zakázané právními předpisy nebo poštovními či celními předpisy. Date and sender's signature (8) Datum a podpis odesílatele (8)			

4

Celní prohlášení CN23 připojí odesílatel/podavatel k Obyčejné zásilce, Obyčejnému tiskovinovému pytlí a Obyčejné slepecké zásilce v případě, že hodnota obsahu zásilky je větší než 300 DTS (aktuální přepočten na Kč je k dispozici na webových stránkách <https://www.ceskaposta.cz/ke-stazeni/cenik-sluzeb-ceske-posty>) nebo pokud dojde k situaci, že celní obsah nelze z důvodu většího množství jednotlivých položek rozepsat do požadovaných polí jednoho celního prohlášení CN22 s čárovým kódem. Vyplněné/á celní prohlášení CN23 se vloží do fóliové kapsy, kterou umístí odesílatel/podavatel na zásilku.

Tyto zásilky odesílatel/podavatel dále opatří doplňkovou nálepkou „CN 22 – čárový kód“.

LA POSTE TCHÉQUE ČESKÁ POŠTA		DÉCLARATION EN DOUANE CELNÍ PROHLÁŠENÍ		CN 23	
De Rem / Od Jméno Sociální firma / Firma Adresa Code postal / PSČ Ville / Město Pays / Země		Référence de l'importateur et de l'exportateur (code fiscal) de l'importateur (Ruchatel) / Přijímatel-odesílatel zboží (daňový kód) dovozce (příjemce) N° de l'envoi (code à barres, s 9 cases) / Číslo zásilky (polopásmí čárový kód) Peut être couvert d'office / Leu účelně převít Délivrance / Souhlasíte se s pohybem na začátku strany		Important! / Viz instrukce au verso Délivrance / Souhlasíte se s pohybem na začátku strany	
A. Rem / Komu Jméno Sociální firma / Firma Adresa Code postal / PSČ Ville / Město Pays / Země		Référence de l'importateur et de l'exportateur (code fiscal) de l'importateur (Ruchatel) / Přijímatel-odesílatel zboží (daňový kód) dovozce (příjemce) N° de l'importateur/destinataire de l'importateur (si connu) / Telefon/fax/e-mail dovozce (pokud jeví k dispozici)			
Description détaillée du contenu (1) / Podrobný popis obsahu (1)		Quantité (2) / Množství (2)	Poids net (en kg) (3) / Čistá váha (kg) (3)	Valeur (5) / Hodnota (5)	Pour les envois commerciaux suisses et pour les envois destinés à l'exportation N° certifié de 84 (7) / Původní číslo zboží (7) Pays d'origine des marchandises (8) / Země původu zboží (8)
			Poids brut total (4) / Hrubá váha celkem (4)	Valeur totale (6) / Hodnota celkem (6)	Frais de port/Frais (9) / Poštovní poplatky (9)
Catégorie de l'envoi (10) / Kategorie zásilky (10) Catégorie de marchandises (11) / Kategorie zboží (11) Code de destination / Kód země Date de destination / Datum odjezdu Observations (12) (p. ex. marchandises soumise à quarantaine des contrées sanitaires, phytosanitaires ou à d'autres restrictions) / Poznámky (12) (např. zboží, které je předmětem karantény, hygienické/fytosanitické kontroly nebo jiných omezení)		Echiffrement commercial / Expedice Numéro de marchandises / Číslo zboží Nature / Povaha Date / Datum		Bureau d'origine d'envoi de dépôt / Poštovní podnik / Datum podání Je certifié que les renseignements donnés dans le présent dédouanement sont exacts et conformes à la législation en vigueur au moment de l'émission / Potvrzuji, že údaje uvedené v tomto prohlášení jsou přesné a že se shodují s platnou legislativou v době vydání prohlášení Date et signature de l'expéditeur (15) / Datum a podpis odesílatele (15)	
Licence (13) / Povolení (13) N° de licence / číslo povolení		Certificat (14) / Osvědčení (14) N° du certificat / číslo osvědčení		Facture (16) / Faktura (16) N° de la facture / číslo faktury	



5

Všechny Obyčejné zásilky, Obyčejné tiskovinové pytle a Obyčejné slepecké zásilky musí odesílatel/podavatel opatřit nálepkou "PRIORITAIRE".

6

Obyčejnou slepeckou zásilkou musí odesílatel/podavatel označit ještě služební nálepkou "SLEPECKÁ ZÁSILKA - CÉCOGRAMME".

7

Obyčejný tiskovinový pytel o hmotnosti nad 15 kg musí odesílatel/podavatel opatřit nálepkou "Nad 15 kg".

3. ZÁVĚREČNÁ USTANOVENÍ

1

Bližší informace k výše uvedeným postupům Vám sdělí Vaše podací pošta, popř. Váš obchodní zástupce ČP. Dále jsou informace uvedeny v Poštovních podmínkách České pošty, s.p. – Základní poštovní služby, Poštovních a obchodních podmínkách České pošty, s.p. – Ostatní služby a v Poštovních podmínkách České pošty, s.p. – Zahraniční podmínky, které jsou k dispozici na webových stránkách <https://www.ceskaposta.cz/ke-stazeni/postovni-podminky>. Na webových stránkách naleznete také informace o dalších službách poskytovaných ČP.

2

ČP si vyhrazuje právo nepřevzít zásilky, popř. odstoupit od dohody, jestliže odesílatel/podavatel přes upozornění nedodrží sjednané podmínky (tj. chybné vyznačování hmotnosti, chybné polepování zásilek, rozdíly mezi zapsanými zásilkami).